

## CARACTERÍSTICAS

### ESTANTERÍAS METÁLICAS DE ENCAJE.

Estanterías de encaje metálicas fijas, formadas por bastidores y estantes.

Cada estante va fijado a los bastidores semi-perforados para la regulación y fijación de los estantes en altura y en forma de U de 35x30x35 mm. con cuatro soportes por encaje, no utilizando tornillos para fijarlos.

Cada estantería llevará seis/siete estantes regulables en altura y cada uno de ellos admitirá una carga mínima de 60/80 Kgrs.

Todos los bastidores van provistos de una tapa de plástico para evitar rozaduras con el suelo.

Fabricadas en chapa de acero laminado en frío DC01 según la norma europea UNE EN10130, con espesor de 1,25 mm para los postes laterales y 0,8 mm para los estantes y refuerzos.

## PINTURA

El acabado de las superficies metálicas es realizado automáticamente por vía electrostática con polvo termo-endurecible de base epoxi poliéster polimerizado a 180° C después de un tratamiento de desengrasado y fosfatado amorfo, según normativa ISO 1518, en base a las normativas del certificado ISO14001.

Pintura estándar espesor:  $60\mu\text{m} \leq e \leq 100\mu\text{m}$ .



## BASTIDOR

Dimensiones: 2025x400x30

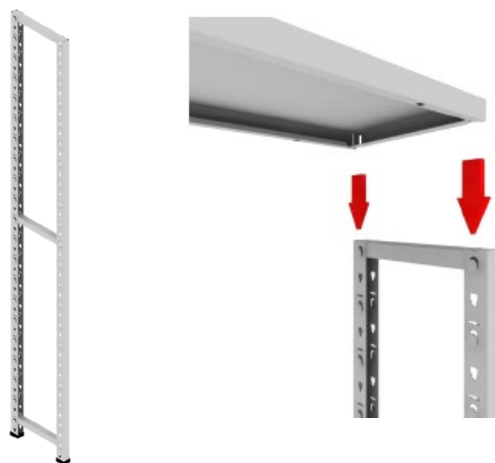
En acero laminado en frío DC.01 de 1,25mm, plegada y soldada eléctricamente por puntos.

El bastidor integra un sistema de perforación con ranuración cada 25mm para encajar los estantes a través de unos soportes metálicos.

Apoyos con cantoneras de PVC negro para contacto con el pavimento.


RAL 9010

Bastidores



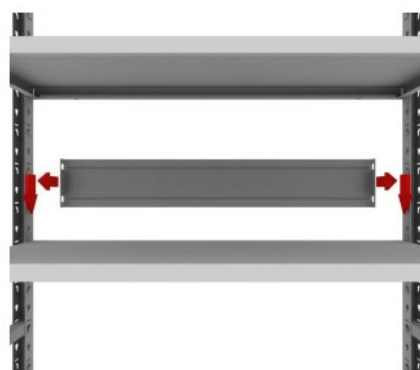
## ESTANTE DE ENCAJE

En acero laminado en frío DC.01 de 0,8mm, plegada y soldada eléctricamente por puntos.



## VIGAS DE ENCAJE

En acero laminado en frío DC.01 de 0,8mm, plegada y soldada eléctricamente por puntos.



CARACTERÍSTICAS

ESTANTERÍAS METÁLICAS DE ENCAJE.

ESTANTES / SHELVES / TABLETTES / ESTANTERIA				
Bastidores / Bastidores / Bastidores / Bastidores	Profundidade (mm) / Depth / Profundidad / Profondeur			
Altura (mm) / Height / Hauteur / Altura	300	400	500	600
750	•	•	•	•
1000	•	•	•	•
1500	•	•	•	•
2100	•	•	•	•
2500	•	•	•	•
3000	•	•	•	•
Prateleiras / Shelving / Rayonnage / Estanterías	Profundidade (mm) / Depth / Profundidad / Profondeur			
Largura (mm) / Width / Largeur / Ancho	300	400	500	600
690	•	•	•	•
940	•	•	•	•
Travamentos Horizontais / Horizontal Panel / Frein Horizontal / Cerramiento Horizontal				
Largura / Width / Largeur / Ancho				
690				
940				
Varões / Rods / Barres / Varillas	Profundidade (mm) / Depth / Profundidad / Profondeur			
Largura (mm) / Width / Largeur / Ancho	400	500	600	
690	•	•	•	
940	•	•	•	


**ACABADOS**

ESTANTERÍAS METÁLICAS DE ENCAJE.

● **METAL** : METAL : METAL : METAL



BRANCORAL 9010 : WHITE : BLANC : BLANCO



CINZARAL 7035 : GREY : GRIS : GRIS



CINZARAL 9006 : GREY : GRIS : GRIS



PRETORAL 9005 : BLACK : NOIR : NEGRO